



13 novembre 2024

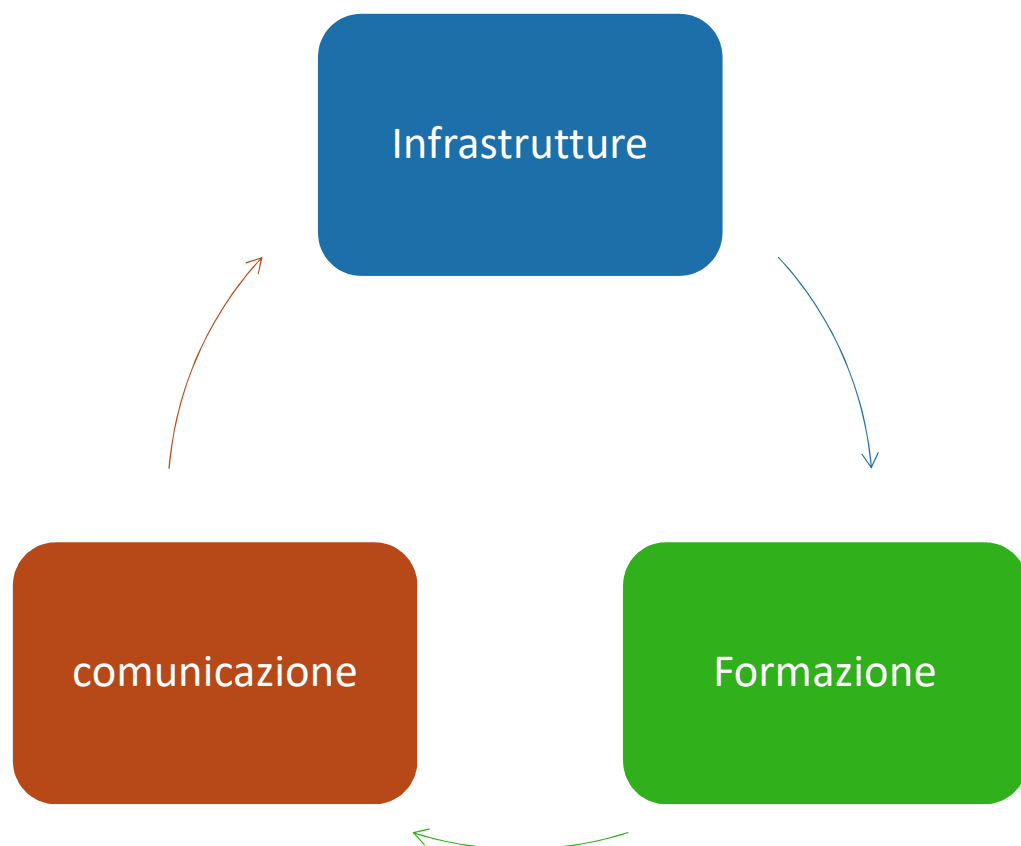
Centro Congressi Roma Eventi Fontana di Trevi, Piazza della Pilotta, 4

PUBBLICO E PRIVATO INSIEME PER DIGITALIZZARE L'ITALIA

*Michele Camisasca*  
*Direttore Generale Istat*

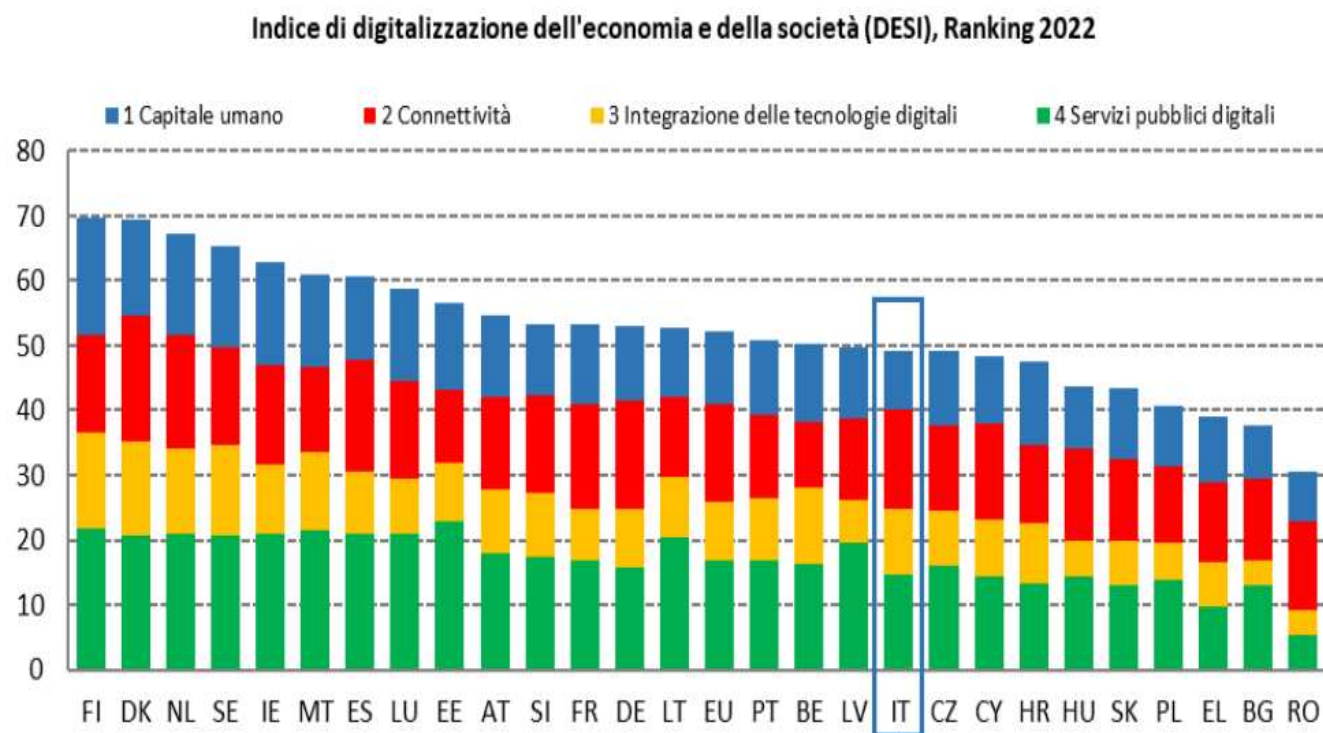
## *PUBBLICO E PRIVATO INSIEME PER DIGITALIZZARE L'ITALIA*

---



Investimenti in  
digitalizzazione

## PUBBLICO E PRIVATO INSIEME PER DIGITALIZZARE L'ITALIA



**Per l'edizione 2022 dell'indice di digitalizzazione dell'economia e della società (DESI) l'Italia si colloca al 18° posto fra i 27 Stati membri dell'UE.**

European Commission - Indice di digitalizzazione dell'economia e della società 2022 - Italia

## *PUBBLICO E PRIVATO INSIEME PER DIGITALIZZARE L'ITALIA*

---



Imprese






Amministrazioni pubbliche



Istituzioni no profit

## PUBBLICO E PRIVATO INSIEME PER DIGITALIZZARE L'ITALIA

---

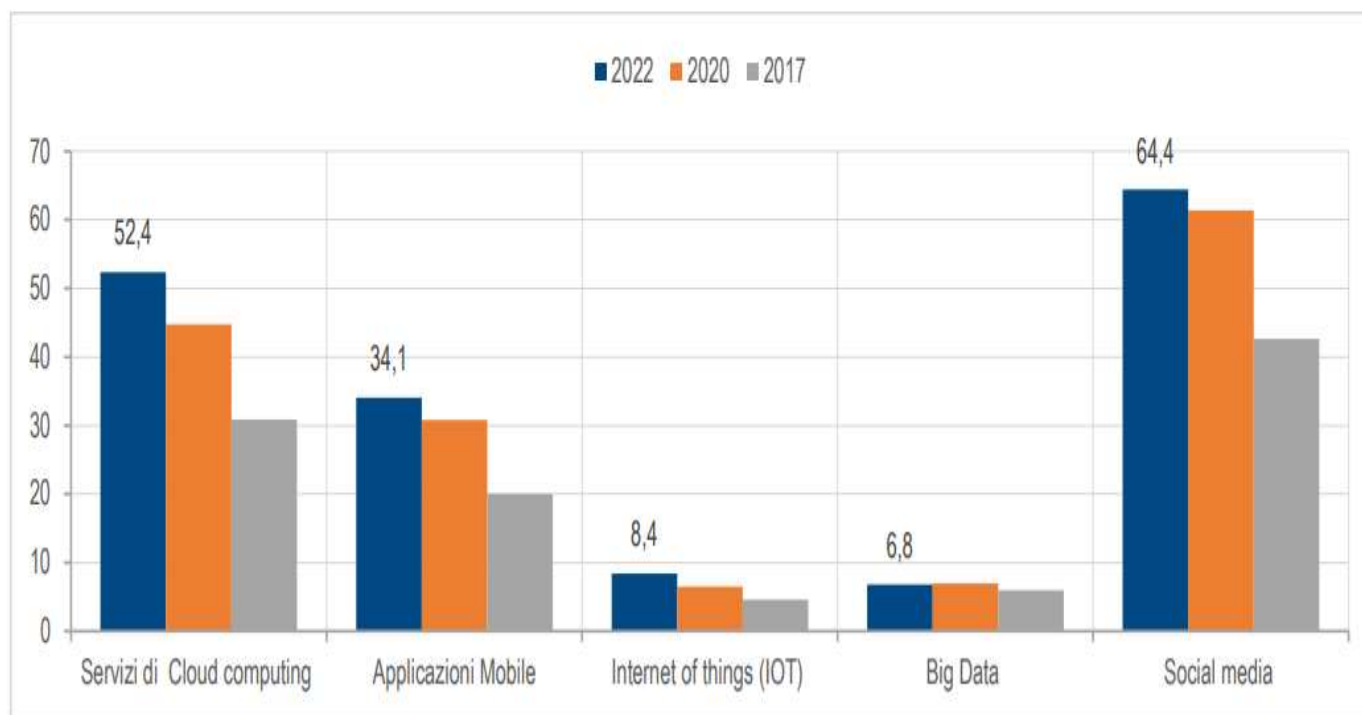
-  **55,1%** la quota di imprese con 10 addetti e più che acquistano almeno un servizio di *cloud computing* intermedio o sofisticato (38,9% nell'Ue27) - Era il 51,9% nel 2021
-  **26,6%** La quota di imprese con almeno 10 addetti che eseguono analisi dei dati all'interno o all'esterno (33,2% nell'Ue27)
-  **5,0%** La quota di imprese con 10 addetti e più che utilizzano tecnologie di intelligenza artificiale (8% nell'Ue27) - Nel 2021 6,2% in Italia e 7,6% nell'Ue27

## **Pochi progressi nelle tecnologie di Intelligenza Artificiale**

La mancanza di competenze frena l'adozione delle tecnologie di intelligenza artificiale (rappresenta un ostacolo per il 55,1% delle imprese che hanno preso in considerazione l'utilizzo delle tecnologie IA, senza poi adottarle)

## PUBBLICO E PRIVATO INSIEME PER DIGITALIZZARE L'ITALIA

ISTITUZIONI PUBBLICHE CHE UTILIZZANO TECNOLOGIE PER LA GESTIONE DEI DATI E L'EROGAZIONE DEI SERVIZI. Valori percentuali. Anno 2022



**Un settore pubblico  
sempre più  
digitalizzato  
...ma si riscontrano  
criticità  
importanti...**

# PUBBLICO E PRIVATO INSIEME PER DIGITALIZZARE L'ITALIA

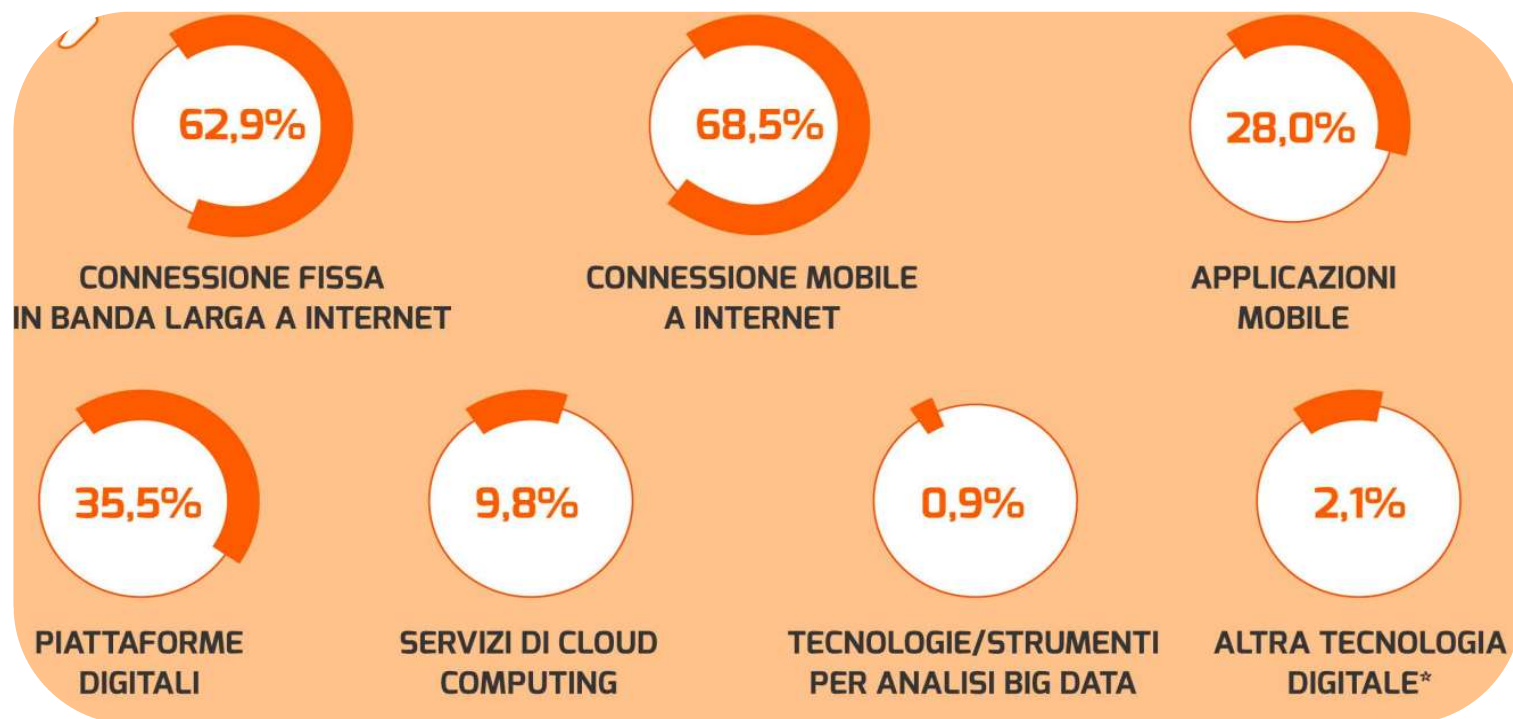
OSTACOLI AL PROCESSO DI DIGITALIZZAZIONE delle IP. Valori percentuali Anni 2022 - 2020



**Carenza di staff qualificato e mancanza di formazione in ICT ostacolano la digitalizzazione**

Censimento Istituzioni Pubbliche – maggio 2024

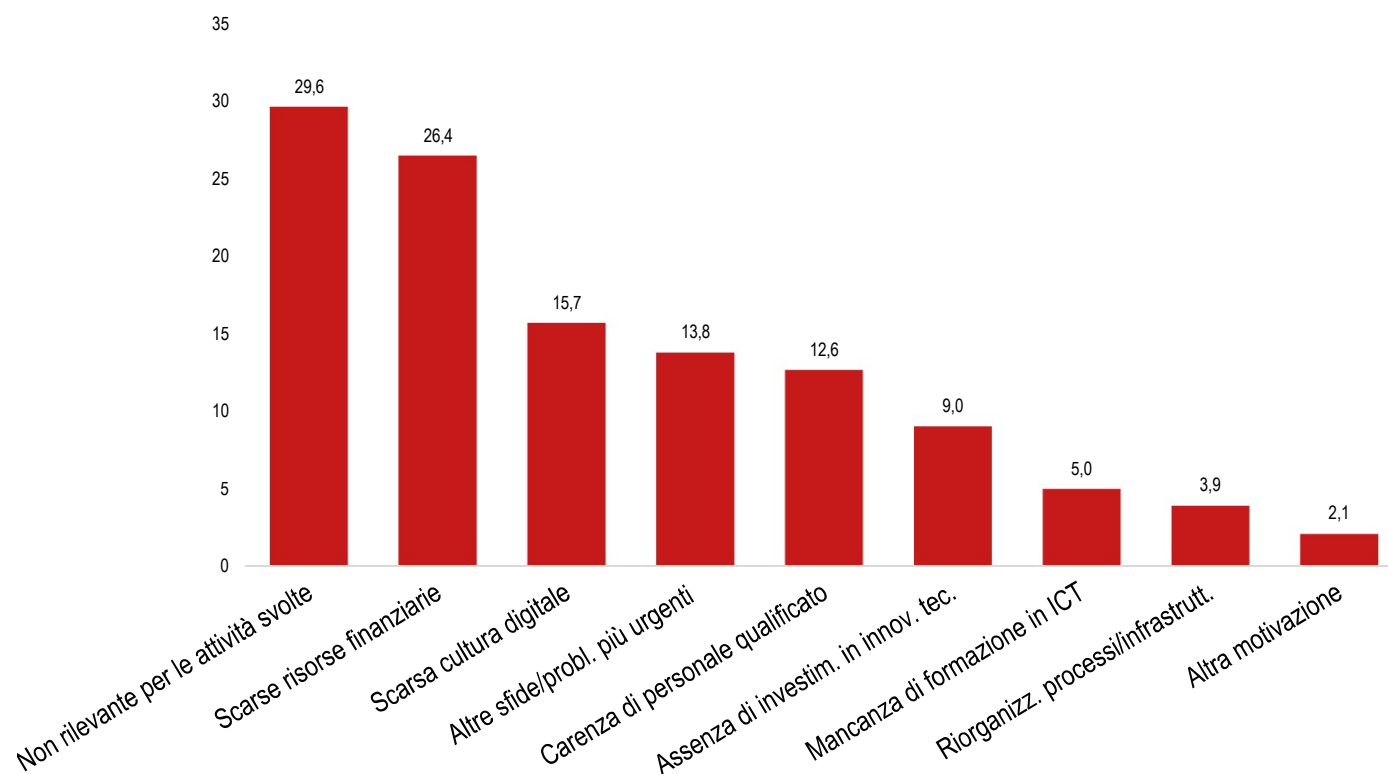
## Istituzioni no profit secondo la tecnologia digitale utilizzata



**Nel 2021, il 79,5% delle Istituzioni no profit italiane ha utilizzato almeno una tecnologia digitale**

## PUBBLICO E PRIVATO INSIEME PER DIGITALIZZARE L'ITALIA

ISTITUZIONI NON PROFIT SECONDO LA MOTIVAZIONE DEL MANCATO UTILIZZO DELLE TECNOLOGIE DIGITALI. Anno 2021, valori percentuali

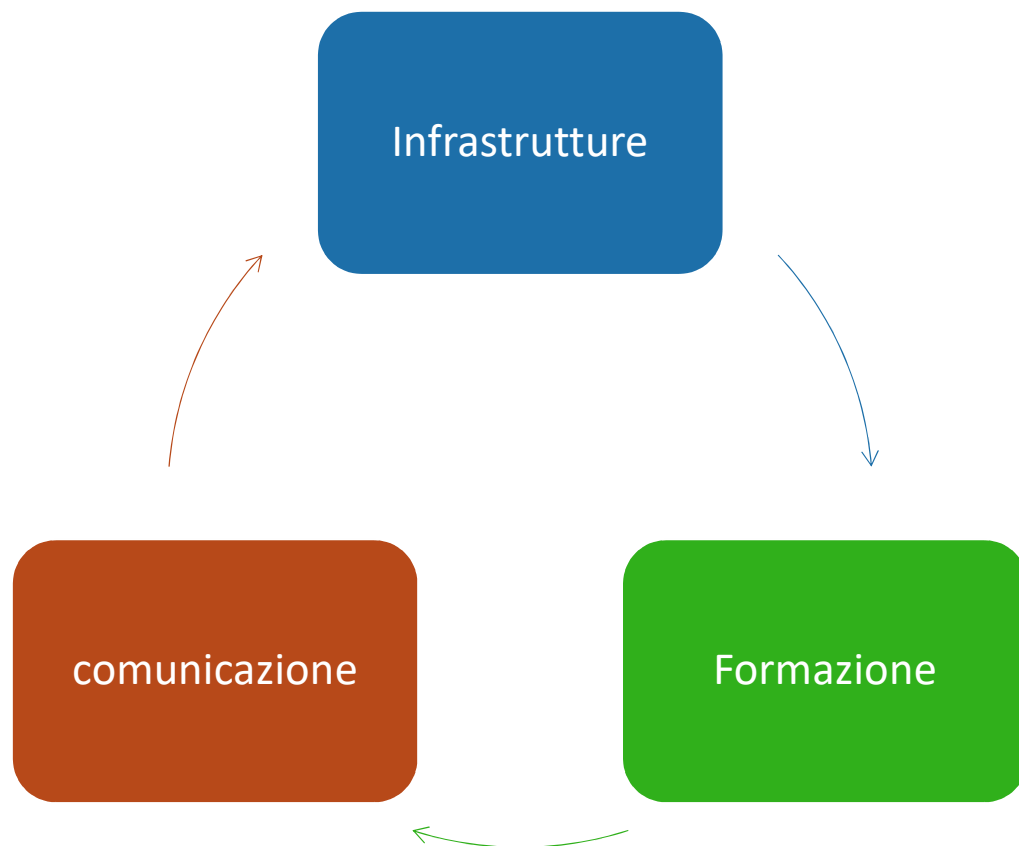


Rilevazione campionaria sulle istituzioni non profit

**Carenza di risorse finanziarie e scarsa cultura digitale: principali fattori che rallentano la digitalizzazione delle Istituzioni no profit**

## *PUBBLICO E PRIVATO INSIEME PER DIGITALIZZARE L'ITALIA*

---



Investimenti in  
digitalizzazione

---

# GRAZIE

*michele.camisasca@istat.it*